

5 datos Google Classroom

Importantes para saber sobre



1

Para acceder a la información, deberá iniciar sesión en la aplicación Google Classroom con el nombre de usuario y la contraseña de Google de RISD del estudiante.

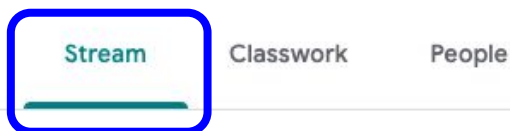
Nombre de usuario: Primera inicial + Última inicial + Número de identificación del estudiante @ g.risd.org

Ejemplo: fl123456@g.risd.org

Contraseña: Si su estudiante no recuerda su contraseña, comuníquese con tecnología en su escuela.

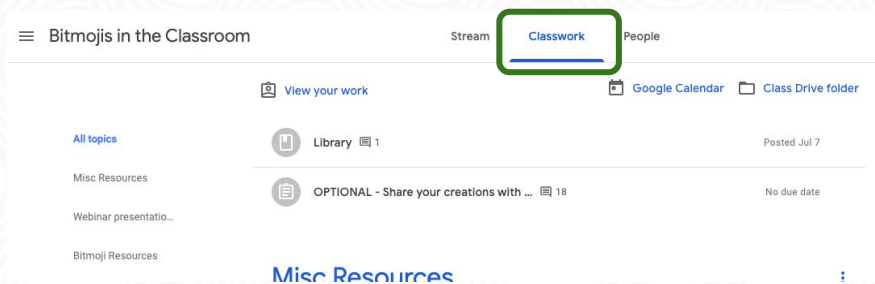
2

Los anuncios y notificaciones aparecerán en Stream. Tu estudiante también recibirá notificaciones en su iPad cuando se publique algo.



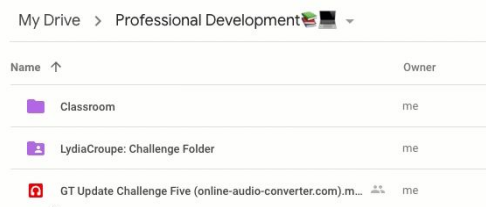
3

Las asignaciones, los materiales y los debates de clase se encuentran en la pestaña llamada: Trabajo de clase. Esto es donde encontrará información sobre la clase, como el horario de oficina del maestro y el enlace de Zoom.



4

Los estudiantes tienen una carpeta de Classroom en Google Drive para su clase. Cualquier archivo que creen en Google Classroom también aparecerá en esta carpeta.



5

Los maestros de PK-3 publicarán agendas con enlaces a actividades de Seesaw (otra plataforma que estarán usando) para estudiantes en Google Classroom para que los padres accedan.